

## FINAL

Ερμής Πειραιά **60 - 68** Α.Σ. Πέρα

53%	10 / 19	FT	12 / 26	46%
42%	16 / 38	2p	25 / 43	58%
21%	6 / 28	3p	2 / 16	13%
26 - 8	Rb	41 - 13		
8	Tu	14		

Referees: Θεοδωρόπουλος - Αντωνόπουλος

Each Period	1st	2nd	3rd	4th
Ερμής Πειραιά	17	17	18	8
Α.Σ. Πέρα	18	19	16	15

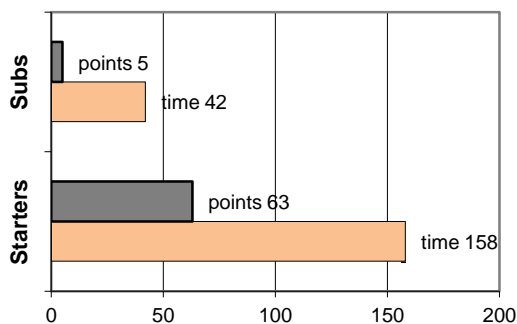
End of Period	1st	2nd	3rd	4th
Ερμής Πειραιά	17	34	52	60
Α.Σ. Πέρα	18	37	53	68

Coach: Π. Γκαναβίας  
Α.Σ. ΠΕΡΑ

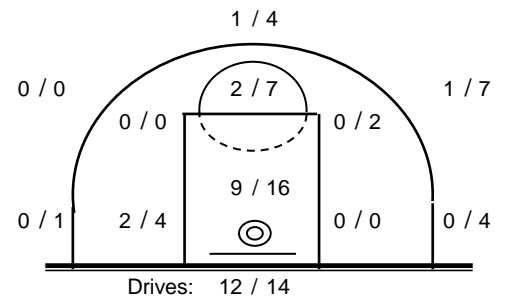
Fast Breaks 4 / 5

# Player	Time (min)	Points	Ft	2p	3p	+/-	Rebs de	of	As	St	Tu	Bl	Fouls Wo	Co	Rkg*
4 Βαρδάλος Ηλίας	38	16	6 / 8	5 / 6	0 / 3	14	4	0	4	0	2	0	5	3	16
5 Αυγερινός Χρήστος	0	0	0 / 0	0 / 0	0 / 0	0	0	0	0	0	0	0	0	0	-
6 Καλούδης Πέτρος	23	0	0 / 0	0 / 0	0 / 3	10	1	1	1	0	0	0	0	3	0
7 Μητρόπουλος Χρ.	1	0	0 / 0	0 / 0	0 / 0	0	0	0	0	0	0	0	0	0	-
8 Μπίρμπας Νέκτ.	38	16	1 / 3	6 / 10	1 / 2	7	5	1	2	2	0	1	5	3	20
9 Λαγιάδης Δημ.	5	3	1 / 2	1 / 1	0 / 1	-8	1	3	0	0	0	0	2	2	-
10 Βελισσαράκος Ι.	3	0	0 / 0	0 / 0	0 / 0	-6	0	0	0	0	2	0	0	2	-
11 Π'θανασόπουλος Χ.	38	17	2 / 7	6 / 13	1 / 3	10	20	3	3	0	2	0	5	1	27
12 Γκούμας Νικόλαος	0	0	0 / 0	0 / 0	0 / 0	0	0	0	0	0	0	0	0	0	-
13 Αλεξανδράκης Χαρ.	14	5	1 / 2	2 / 4	0 / 3	5	1	1	1	1	1	0	1	2	2
14 Αναγνώστου Ηλίας	10	2	0 / 2	1 / 3	0 / 0	5	0	0	0	0	0	0	2	2	-
15 Τάγαρης Κων/νος	30	9	1 / 2	4 / 6	0 / 1	3	5	2	1	2	5	2	2	4	12
Team							4	2			2		0	0	
1st quarter		18	2 / 6	8 / 13	0 / 4		12	3	3	1	2	1	5	6	23
2nd quarter		19	1 / 3	6 / 8	2 / 4		12	2	5	1	5	0	3	6	28
3rd quarter		16	4 / 5	6 / 11	0 / 5		5	3	2	2	1	0	7	6	16
4th quarter		15	5 / 12	5 / 11	0 / 3		12	5	2	1	6	2	7	4	15
Final Stats	200	68	12 / 26	25 / 43	2 / 16	40	41	13	12	5	14	3	22	22	82
			46%	58%	13%			54							

Starters- Subs ratio



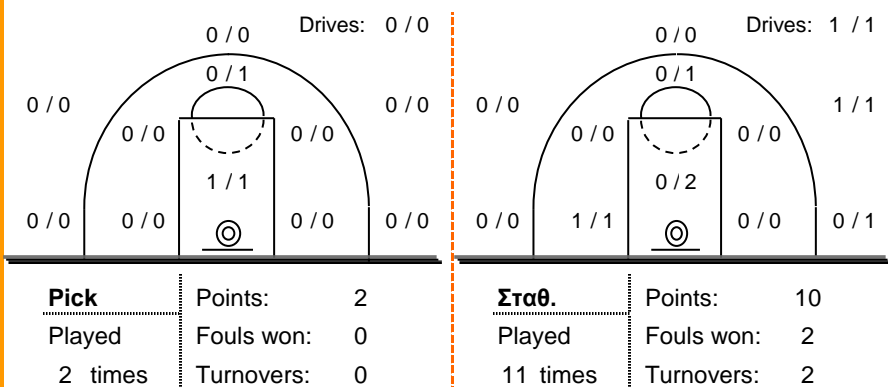
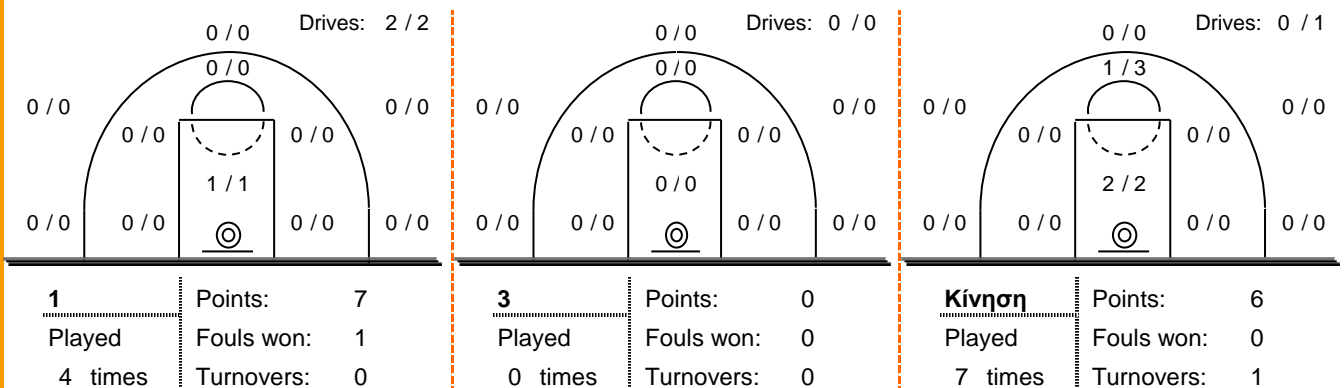
Shot Chart



\*Ranking= Pts+Rebs+As+St+B-Mished Shots-Tu (Time Played&gt;7min.)

## Offense Analysis:

### Play performance:

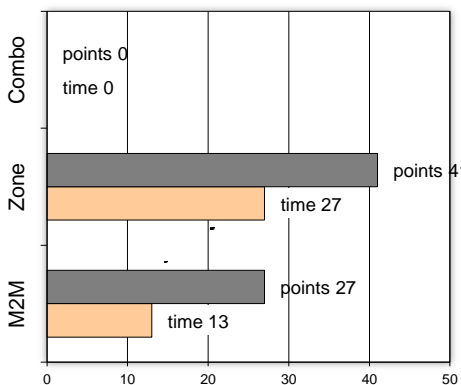


### Notes:

### Against Defense Types:

### Turnovers:

### Fast breaks:



Έγιναν 14 λάθη  
2 ήταν χρονικές υπερβάσεις,  
0 ήταν παραβάσεις γραμμών,  
11 ήταν λάθη κατοχής και  
1 ήταν βήματα ή μεταφορά.

Επετεύχθησαν 4 αιφνιδιασμοί  
3 ήταν πρωτεύοντες  
0 ήταν δευτερεύοντες  
1 προήλθαν από λάθος  
του αντιπάλου

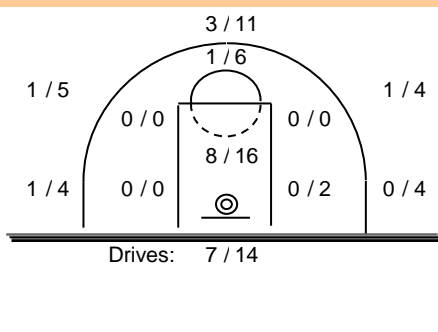
Πραγματοποιήθηκαν συνολικά 85 επιθέσεις, με απόδοση 0.80 έναντι 80 επιθέσεων των αντιπάλων.

## Defense Analysis:

### Ερμής Πειραιά

4	Βλαχάκης Χ.	2
5	<b>Ασημακόπουλος Θ.</b>	<b>12</b>
6	Γουρδομιχάλης Κ.	0
7	<b>Ξυδάς Π.</b>	<b>9</b>
8	<b>Λοϊζίδης Λ.</b>	<b>11</b>
9	<b>Σκαμνάκης Μ.</b>	<b>4</b>
10	Μοναχός Ε.	0
11	Καράμπελας Α.	0
12	Καλόστος Π.	0
13	Παπαπέτρος Ε.	12
14	Μαρούγκας Σ.	0
15	<b>Λάμπος Ε.</b>	<b>10</b>

### Opponent's shot chart



### Defense Types Performance

